



PERCEPCIONES DE IMPUNIDAD 2025

PERCEPCIONES DE IMPUNIDAD 2025


- Por quinta ocasión, desde Impunidad Cero **analizamos de la opinión pública** sobre la impunidad y la seguridad pública en México.
- Este esfuerzo es posible gracias a una serie de preguntas realizadas desde hace seis años en el marco de la encuesta **Ómnibus Nacional Académico (ONA)**, levantada por la empresa encuestadora DataOPM.





Metodología

- ✓ **Tipo de muestreo:** probabilístico
- ✓ **Tamaño de la muestra:** 1,424 entrevistas
- ✓ **Margen de error:** ± 2.7
- ✓ **Nivel de confianza:** 95%
- ✓ **Levantamiento:** de forma presencial entre el 8 de noviembre y el 8 de diciembre de 2024

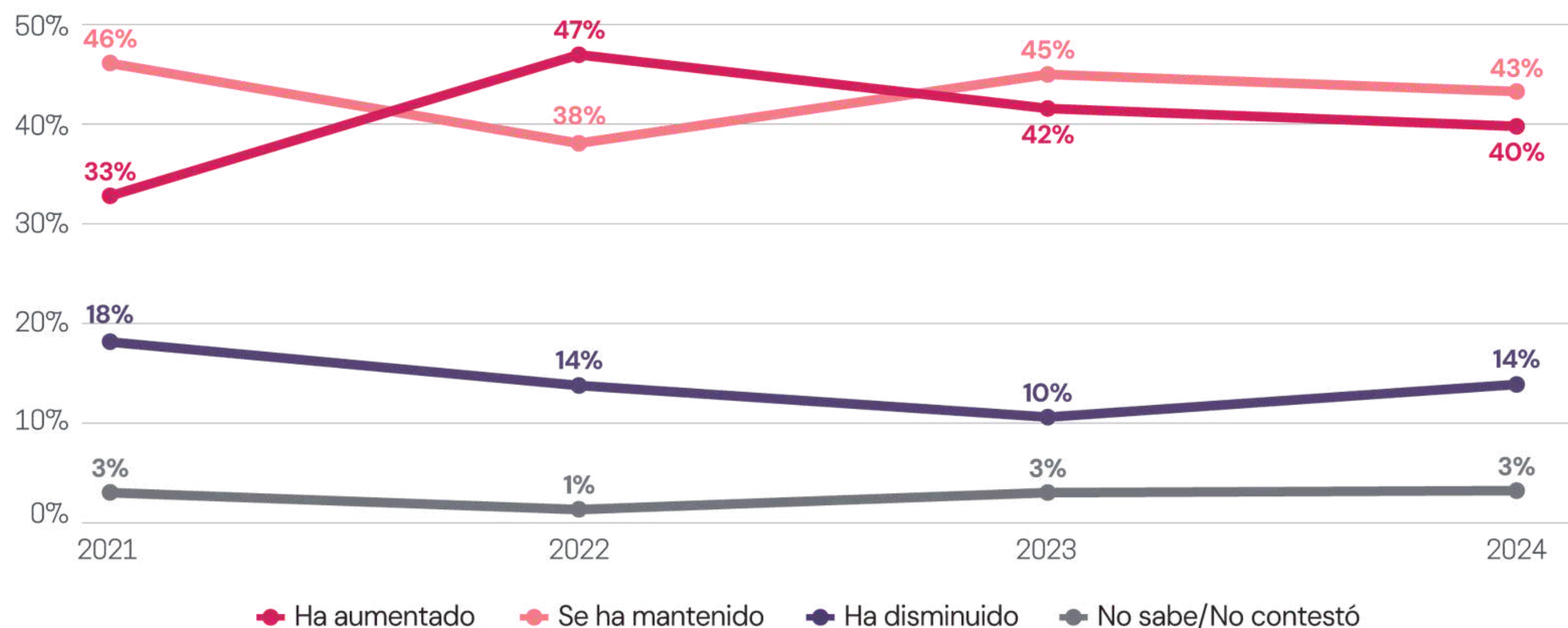




Prevalece la percepción de la impunidad como problema estructural en México

Evolución de la percepción sobre la impunidad

¿En el último año, usted considera que la impunidad...?



Fuente: Elaboración propia con base en datos de la encuesta Ómnibus Nacional Académico 2021-2024 de Data OPM.

Desde 2021, alrededor de **8 de cada 10 personas** entrevistadas consideran que la impunidad **ha aumentado o se ha mantenido**.

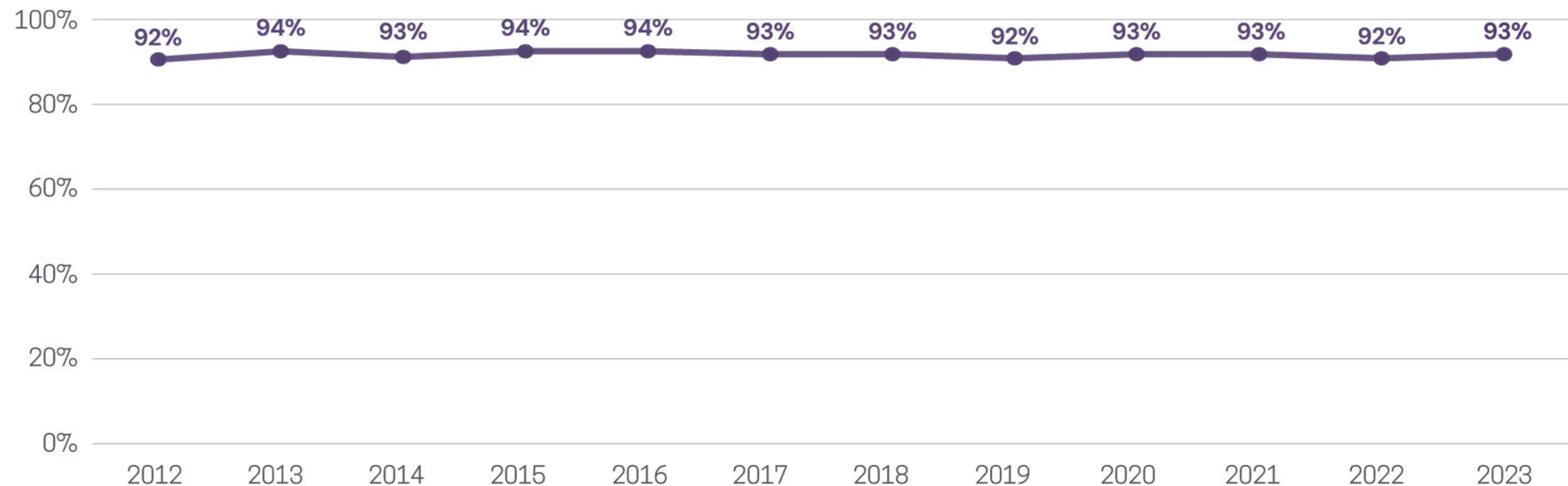


Prevalece la percepción de la impunidad como problema estructural en México

De acuerdo con la ENVIPE (2013-2024), la cifra negra **se ha mantenido por encima del 90%** desde su medición.

Evolución de la cifra negra en México

Porcentaje de delitos que no se investigan ni se sancionan



Fuente: Elaboración propia con base en datos de la ENVIPE (INEGI, 2024).



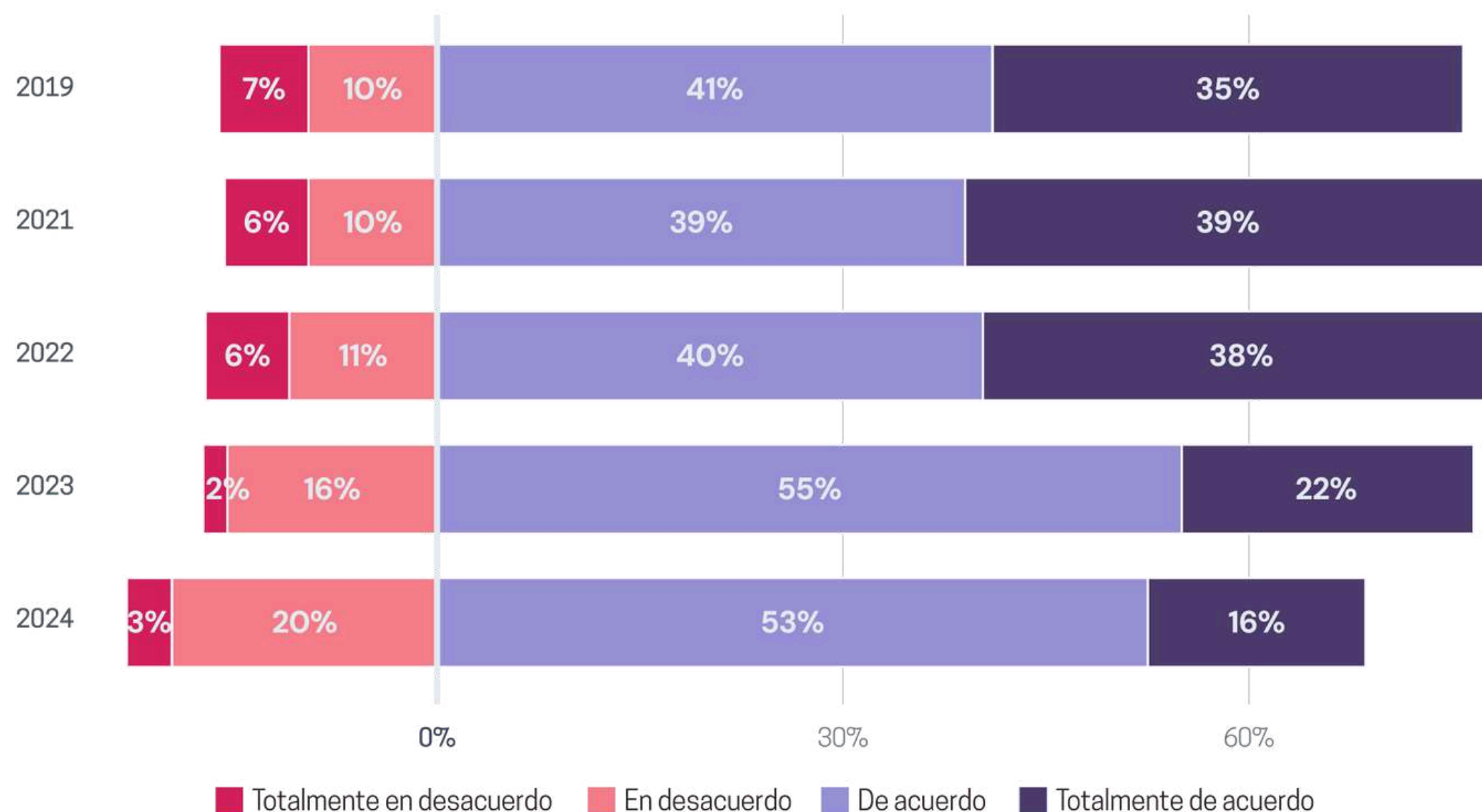
Persiste la percepción de que el acceso a la justicia está condicionado

La mayoría de las personas entrevistadas está de acuerdo en que **la presión política o mediática ayuda a esclarecer los delitos.**

El desacuerdo con esta aseveración aumentó en seis puntos porcentuales de 2019 a 2024.

¿Qué tan de acuerdo está con la siguiente oración?

La presión política y/o mediática influye en el esclarecimiento de algunos delitos en México



Fuente: Elaboración propia con base en datos de la encuesta Ómnibus Nacional Académico 2019-2024 de Data OPM.
Nota: Se excluyeron las respuestas "ni uno ni otro" (1.3% en promedio) y "no sabe/no contestó" (5.3% en promedio).



Punitivismo

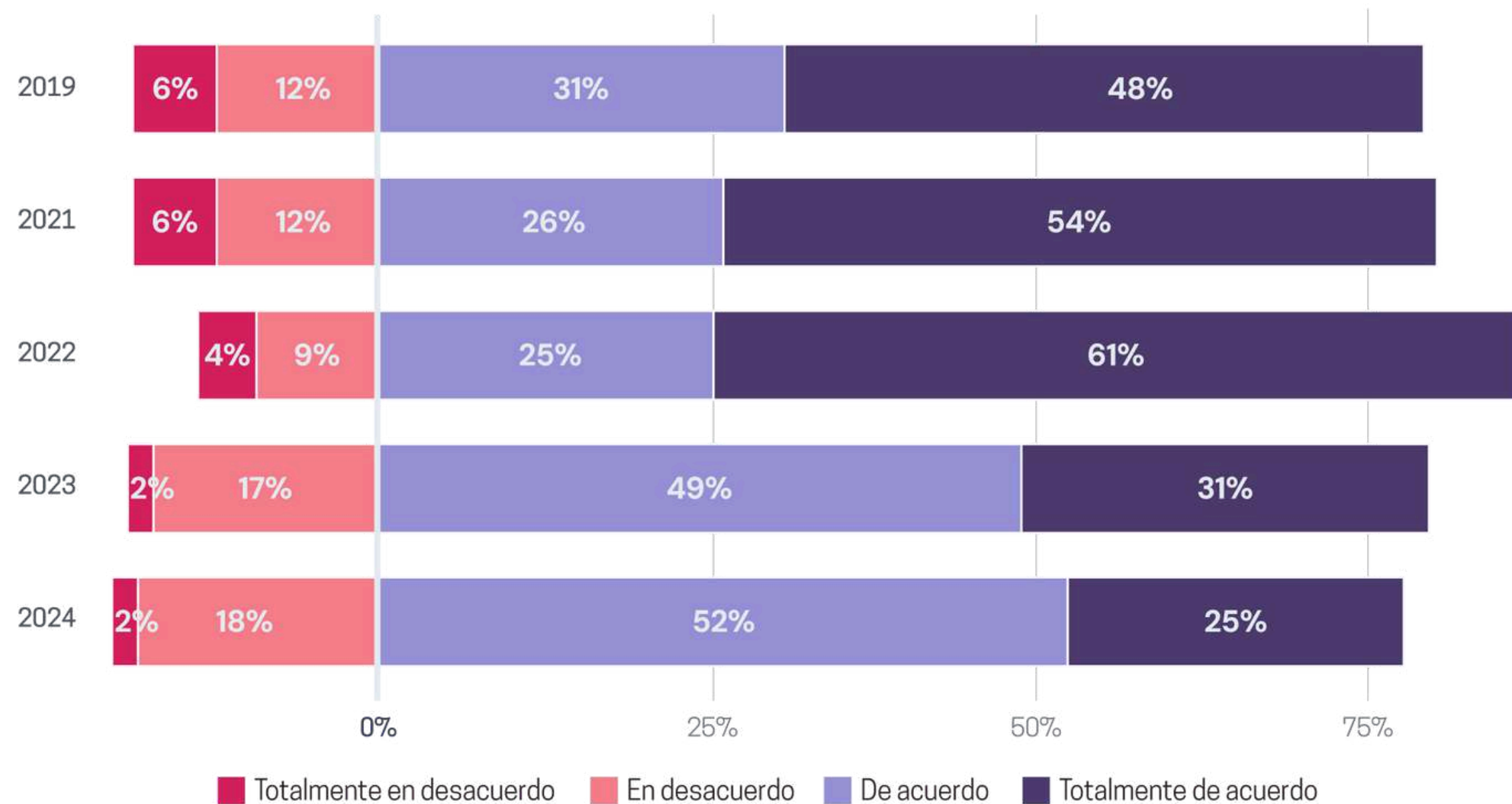
La mayoría de las personas está de acuerdo en alguna medida con que **todos los delitos deben sancionarse con cárcel**.

En 2022, este acuerdo aumentó seis puntos porcentuales respecto a 2019, alcanzando su nivel más alto (86%).

Para 2024, la aprobación disminuyó a 77%

¿Qué tan de acuerdo está con la siguiente oración?

Todos los delitos se deben sancionar con cárcel



Fuente: Elaboración propia con base en datos de la encuesta Ómnibus Nacional Académico 2019-2024 de Data OPM.
Nota: Se excluyeron las respuestas "ni uno ni otro" y "no sabe/no contestó" por representar menos del 5% del total.



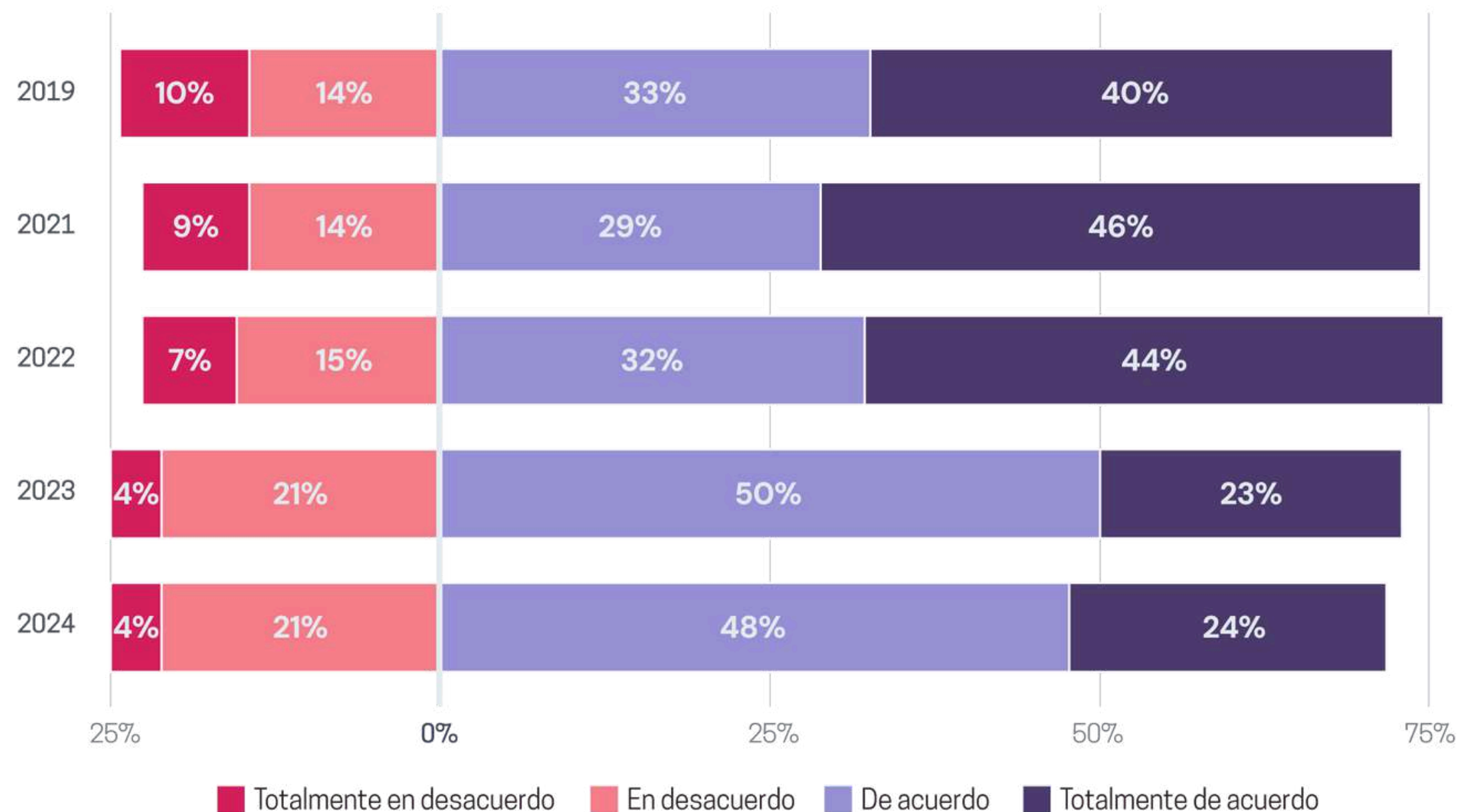
Punitivismo

A lo largo de los años, la mayoría de la población **respalda la prisión preventiva.**

En 2024, el 72% de las personas estuvo de acuerdo en que quienes son acusadas de un delito deben permanecer en prisión mientras se determina su culpabilidad.

¿Qué tan de acuerdo está con la siguiente oración?

Todas las personas acusadas de cometer un delito deben permanecer en prisión en lo que se averigua si cometieron el delito por el que se les acusa



Fuente: Elaboración propia con base en datos de la encuesta Ómnibus Nacional Académico 2019-2024 de Data OPM.
Nota: Se excluyeron las respuestas "Ni uno ni otro" y "No sabe/No contestó" por representar menos del 3% del total.



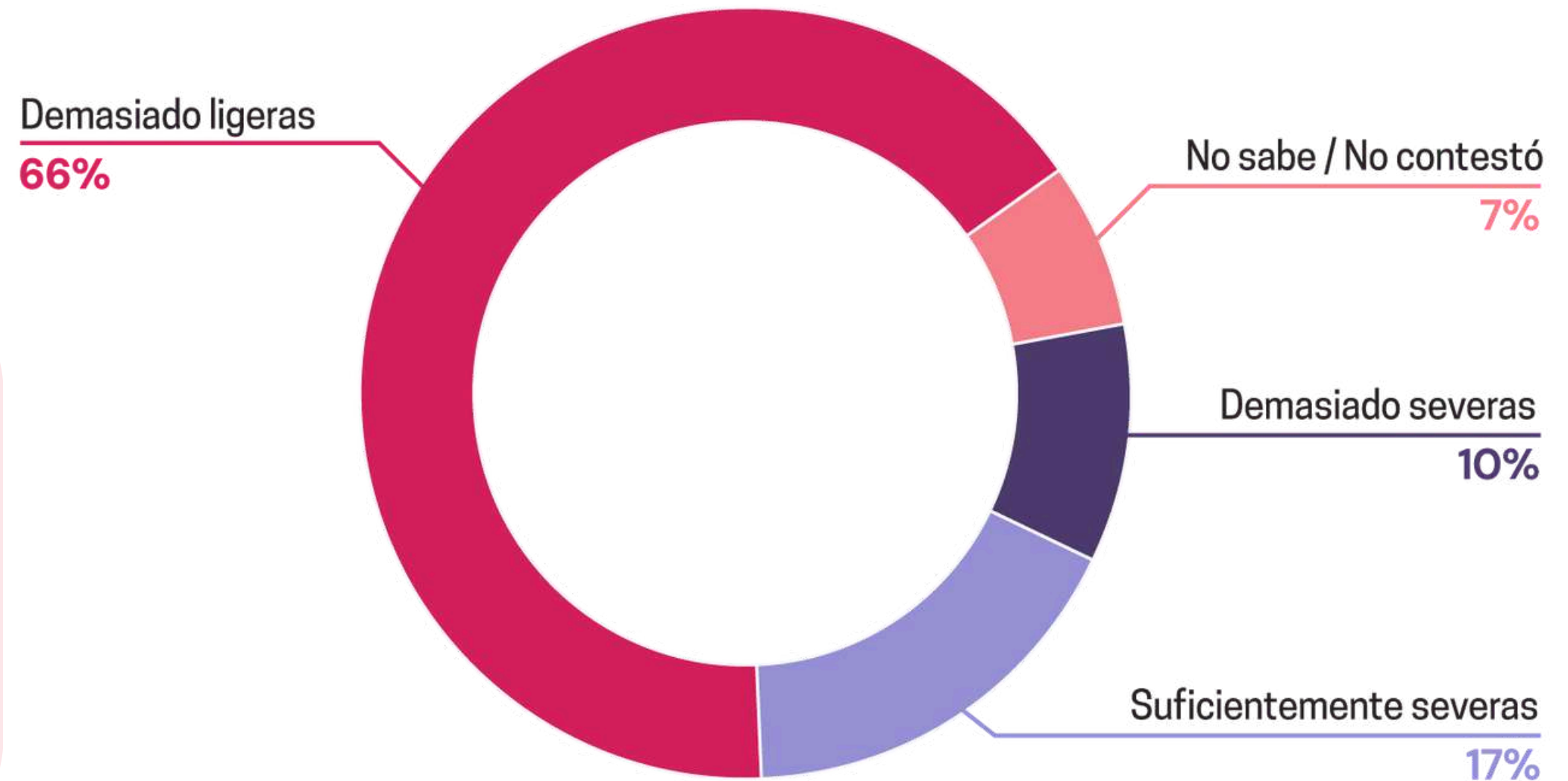
Punitivismo

Otro reflejo del punitivismo es la percepción de la severidad de las sentencias.

La mayoría de las personas entrevistadas en 2024 consideró que **las sentencias de los tribunales locales son demasiado ligeras** y solo el 17% consideró que son suficientemente severas.

Percepción sobre severidad de sentencias judiciales

¿Cree usted que las sentencias de los tribunales locales son...?



Fuente: Elaboración propia con base en datos de la encuesta Ómnibus Nacional Académico 2024 de Data OPM.

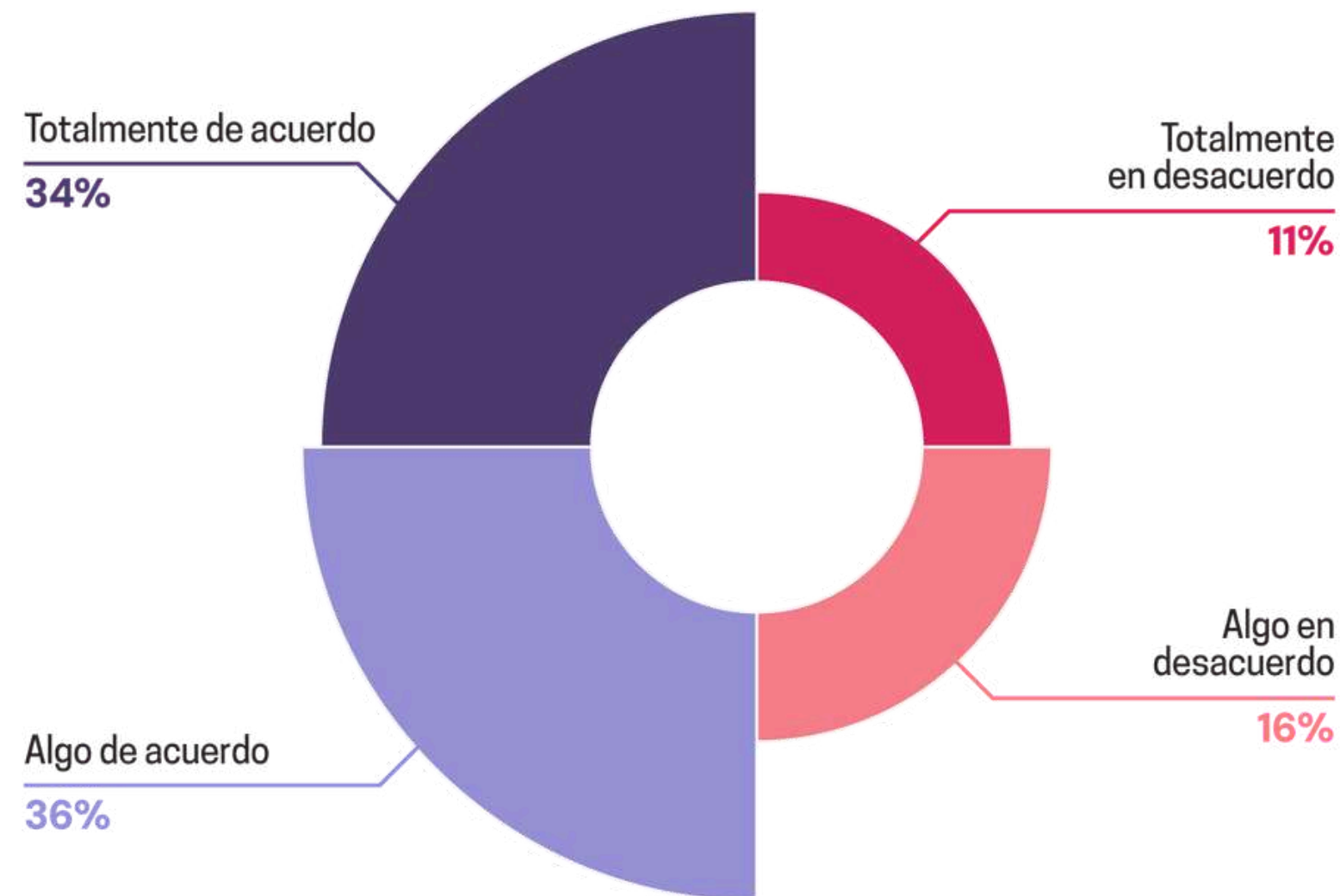


Reinserción social y medidas de reparación

Existe una **percepción negativa** hacia las **personas que han estado en prisión**.

¿Qué tan de acuerdo está con la siguiente oración?

Los delincuentes que salen de prisión seguirán cometiendo delitos porque no pueden cambiar lo que son



Fuente: Elaboración propia con base en datos de la encuesta Ómnibus Nacional Académico 2024 de Data OPM.

Nota: Se excluyeron las respuestas "ni uno ni otro" (1%) y "no sabe/no contestó" (1%).

En 2024, el 70% de la población estuvo de acuerdo con la idea de que las personas que salen de prisión seguirán cometiendo delitos porque **"no pueden cambiar lo que son"**.

Solo una de cada cuatro personas expresó desacuerdo con esta afirmación.

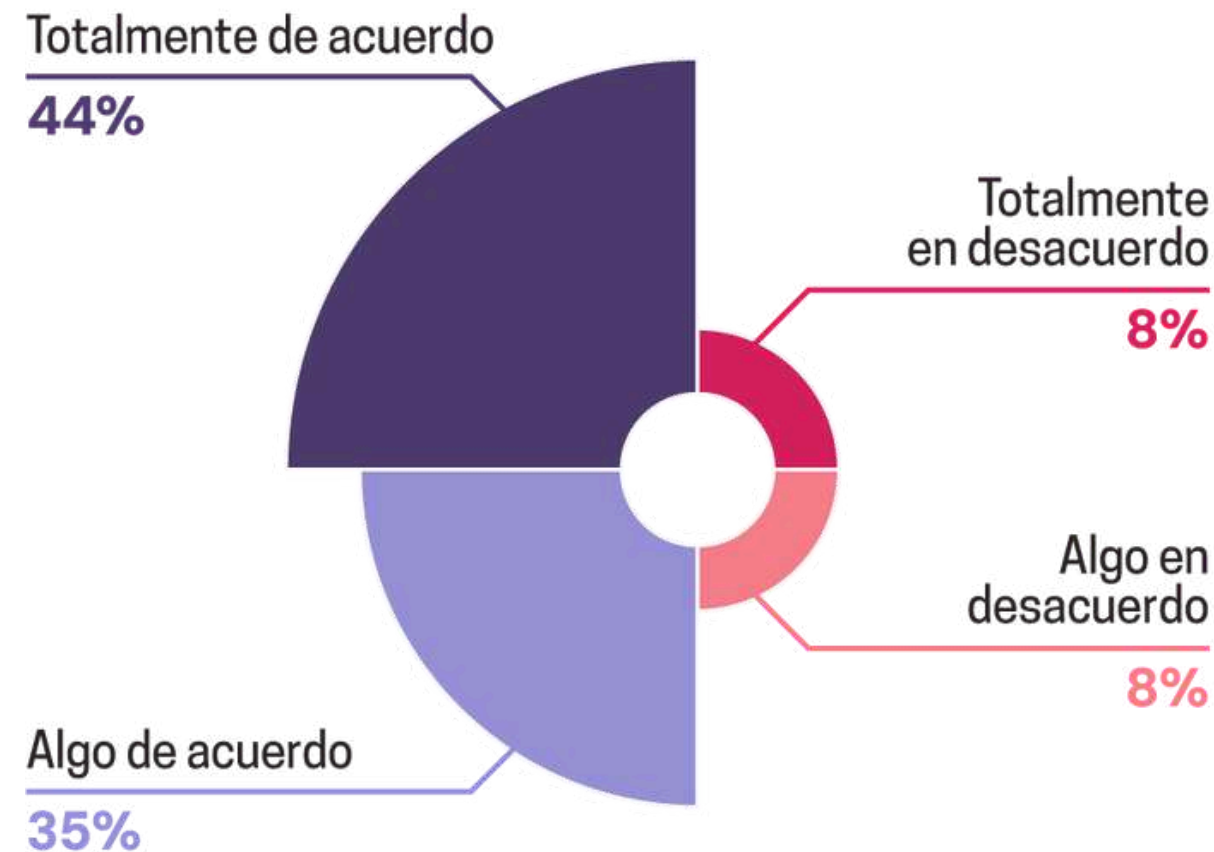


Reinserción social y medidas de reparación

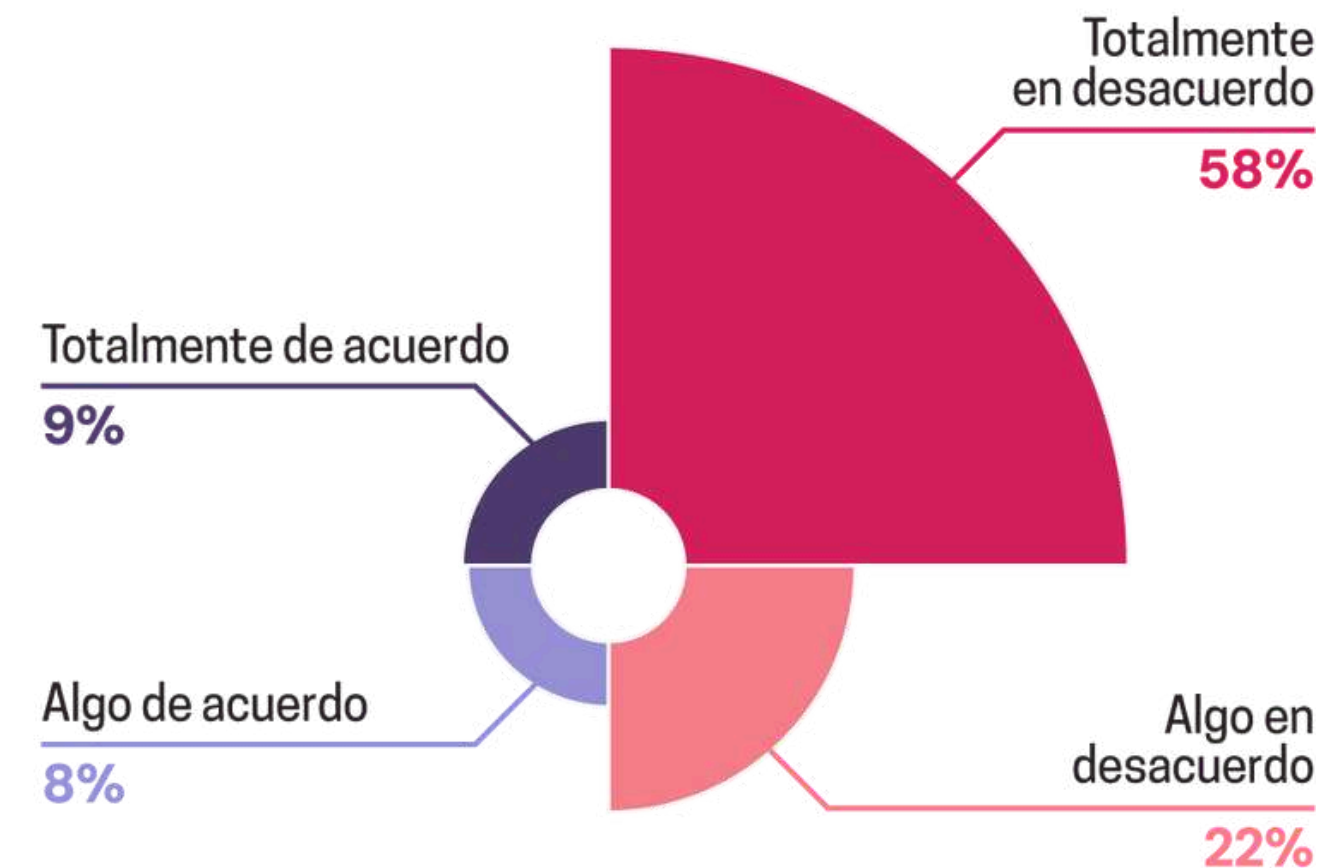
Comparativo de percepciones sobre prisión e inocencia

Distribución porcentual por nivel de acuerdo

En la cárcel hay personas sin sentencia



Es mejor tener a un inocente en prisión que a un culpable en la calle



Fuente: Elaboración propia con base en datos de la encuesta Ómnibus Nacional Académico 2024 de Data OPM.

A pesar del punitivismo, la mayoría de las personas reconoce la **existencia de personas encarceladas sin sentencia** y rechaza los castigos injustos.



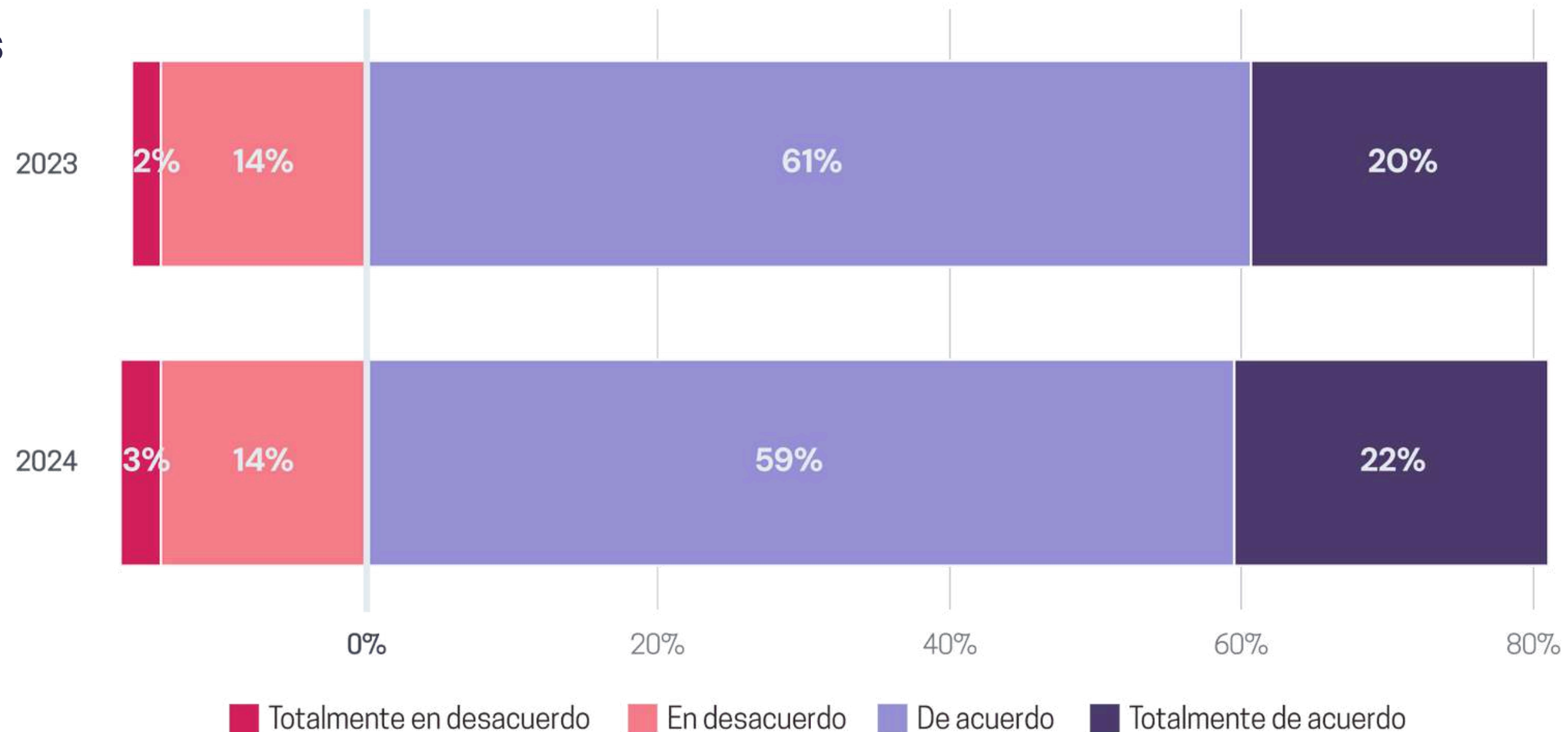
Reinserción social y medidas de reparación

La mayoría de la población reconoce la **reparación a las víctimas** como una forma legítima de justicia.

Entre 2023 y 2024, más del 80% de las personas estuvo de acuerdo en que otorgar medidas de reparación es una manera de impartir justicia.

¿Qué tan de acuerdo está con la siguiente oración?

Otorgar medidas de reparación a las víctimas es una forma de impartir justicia



Fuente: Elaboración propia con base en datos de la encuesta Ómnibus Nacional Académico 2023-2024 de Data OPM.



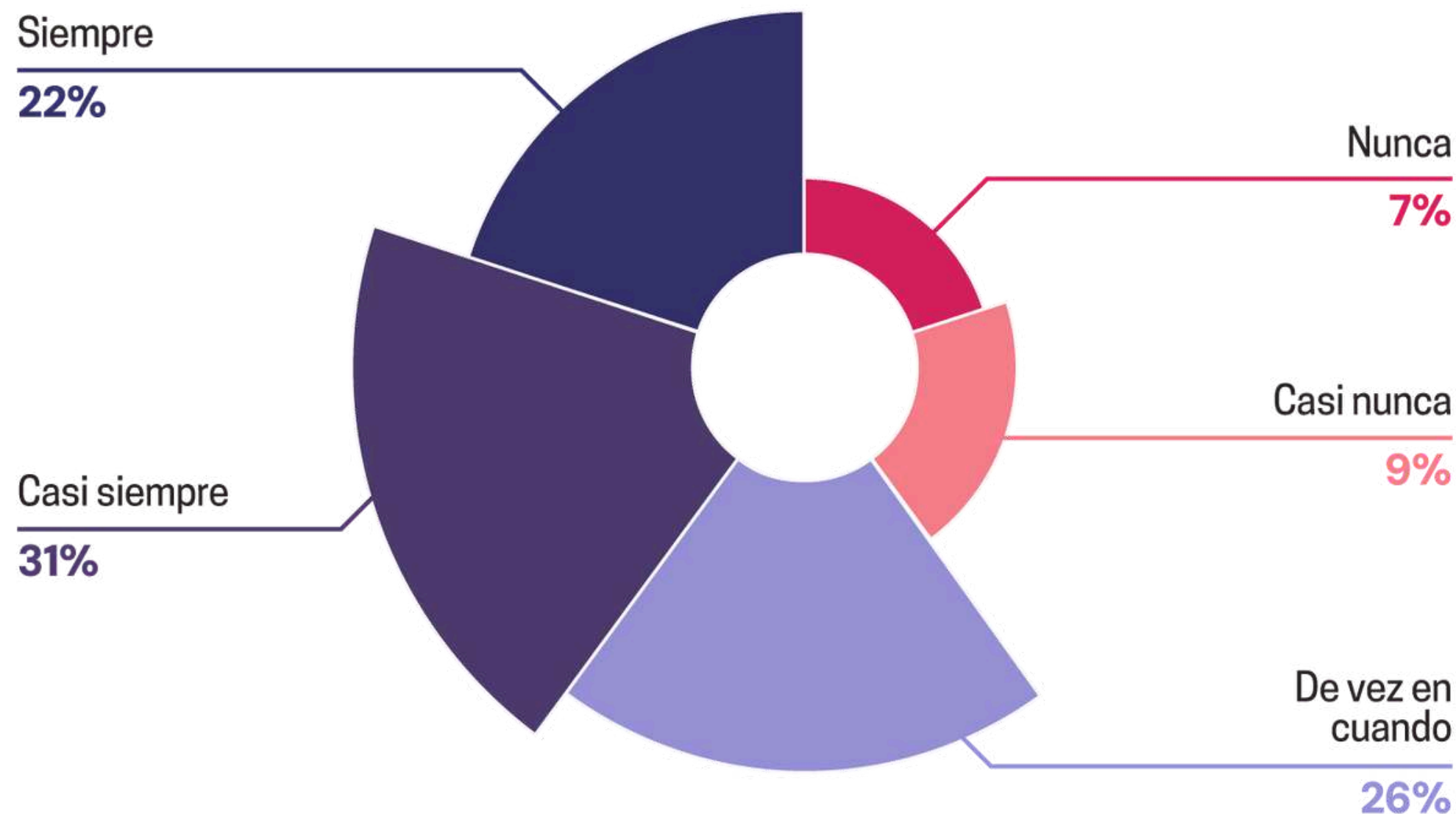
Desempeño institucional

La desconfianza institucional sigue siendo un obstáculo para la denuncia.

En 2024, más de la mitad de las personas afirmó que, al intentar denunciar un delito, **las propias autoridades las desaniman o las convencen de no hacerlo**. Cinco de cada 10 señaló que esto ocurre siempre o casi siempre.

Percepción ciudadana sobre actuación institucional

Al tratar de denunciar las autoridades te convencen de que es mejor no hacerlo



Fuente: Elaboración propia con base en datos de la encuesta Ómnibus Nacional Académico 2024 de Data OPM.

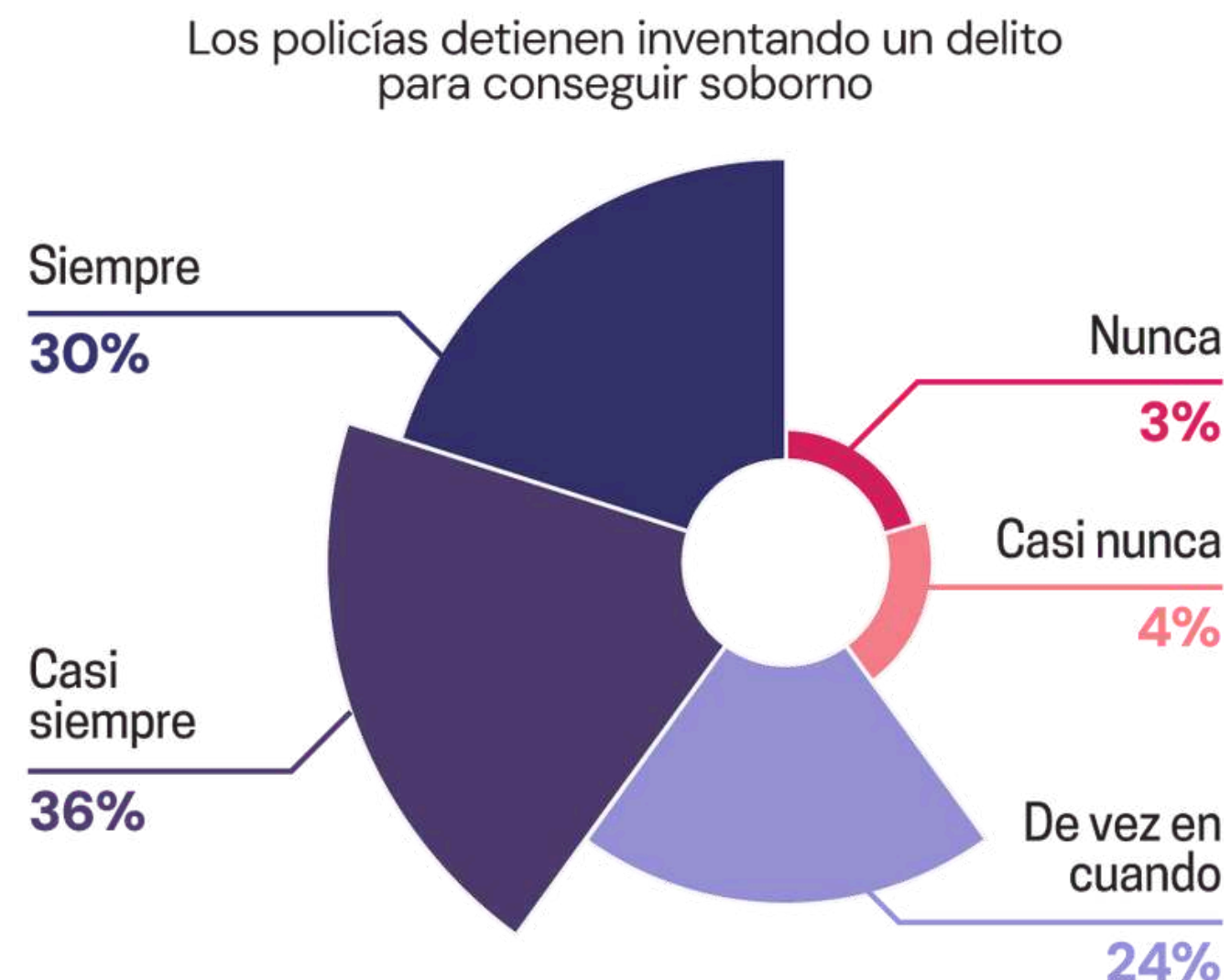
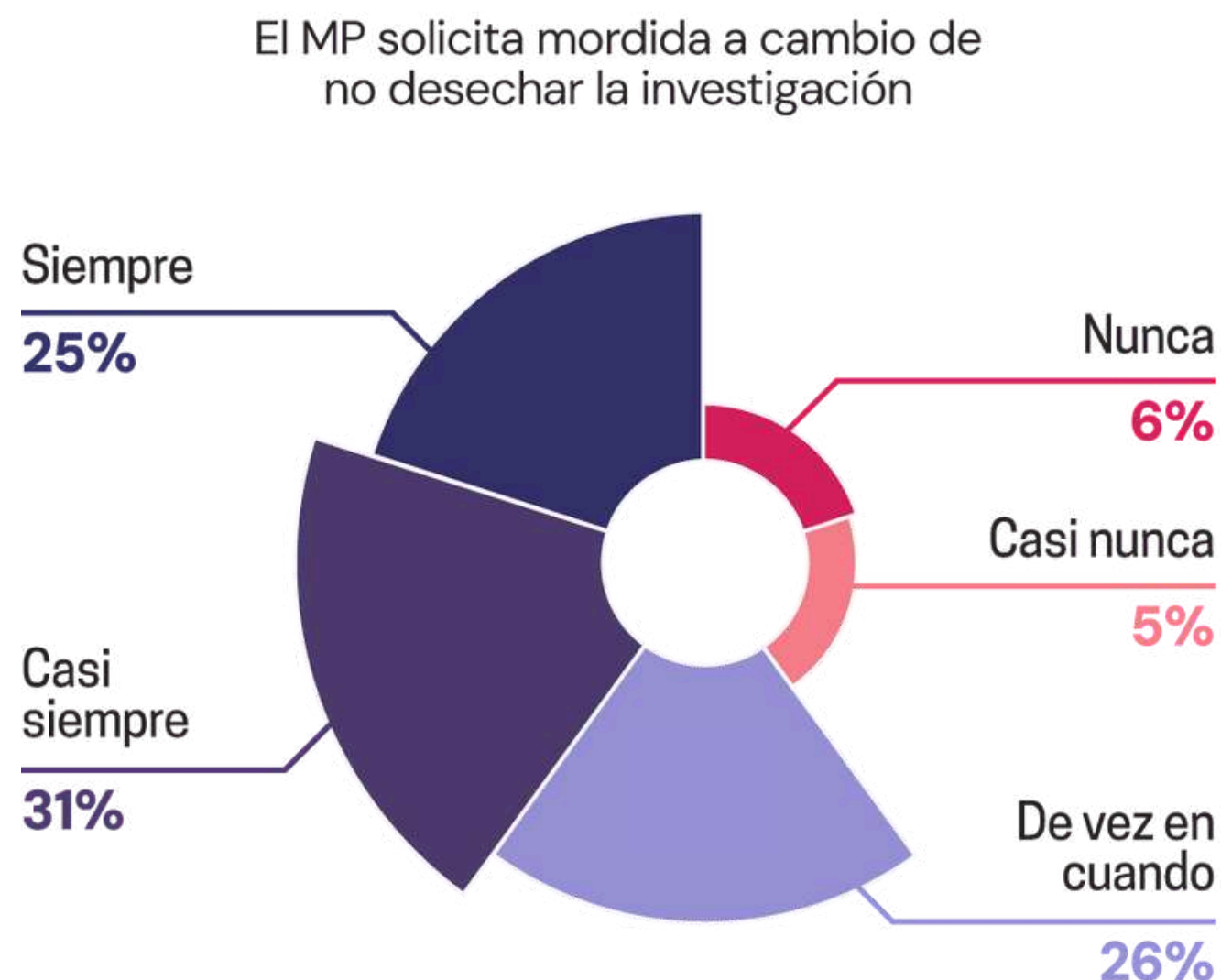


Desempeño institucional

Las **percepciones de corrupción en el sistema de justicia** siguen siendo generalizadas, tanto hacia los ministerios públicos como hacia los policías.

Percepciones sobre corrupción en MP y policías

Distribución porcentual por nivel de frecuencia



Fuente: Elaboración propia con base en datos de la encuesta Ómnibus Nacional Académico 2024 de Data OPM.



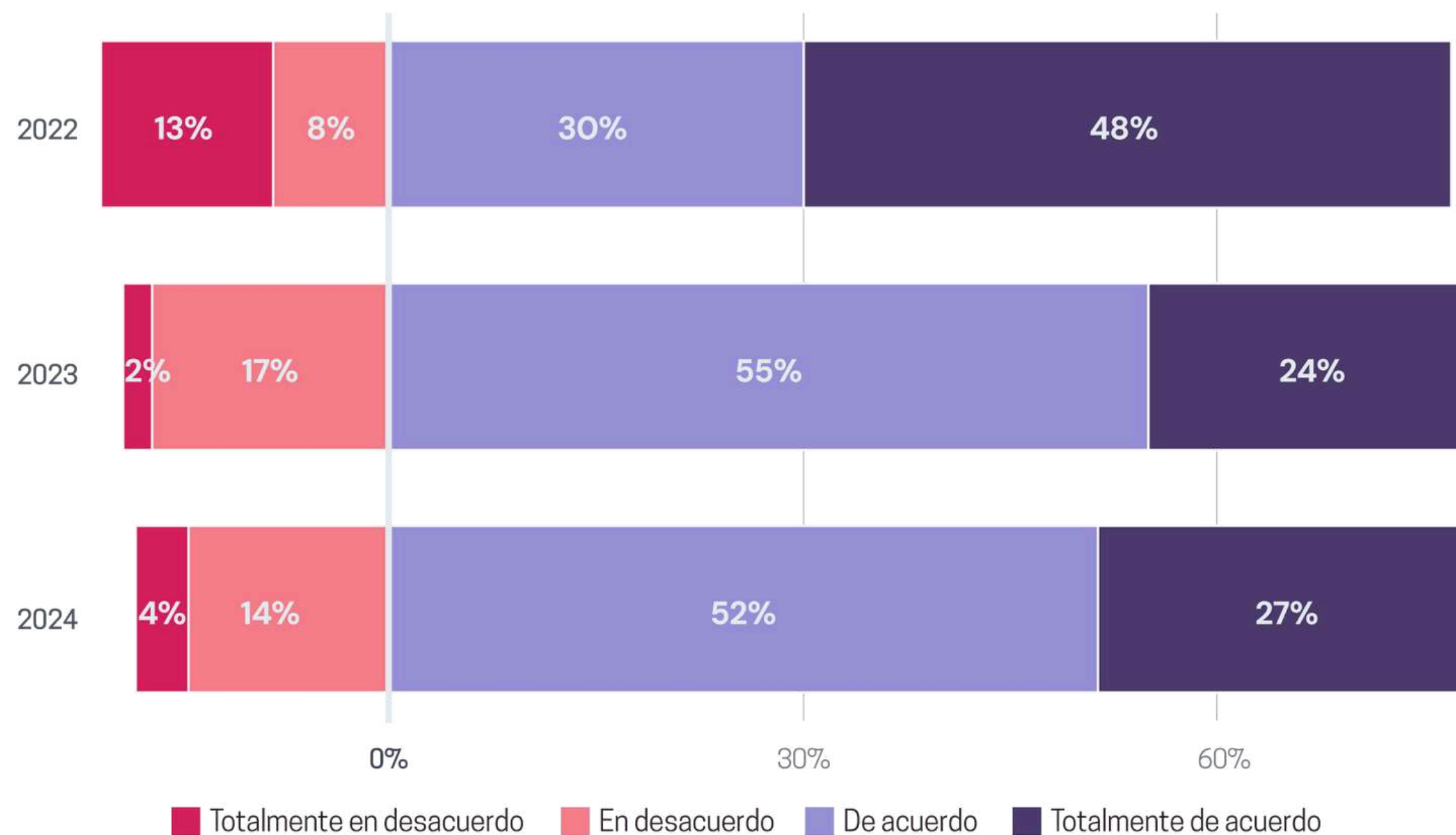
Militarización

El **apoyo ciudadano a la presencia militar** en tareas de seguridad se mantiene alto.

Históricamente, el apoyo hacia estas medidas ha sido de aproximadamente el 80%, lo que demuestra que esta propuesta sigue siendo bien recibida.

¿Qué tan de acuerdo está con la siguiente oración?

Mantener a las fuerzas armadas en las calles puede ayudar a mejorar la inseguridad del país.



Fuente: Elaboración propia con base en datos de la encuesta Ómnibus Nacional Académico 2022-2024 de Data OPM.



Puntos clave

- ▶ **La impunidad es un problema estructural en el país.** Desde el inicio de la medición, alrededor de ocho de cada diez personas entrevistadas consideran que la impunidad ha aumentado o se ha mantenido.
- ▶ **Las percepciones se alinean con la realidad del país.** En la última década, al menos nueve de cada diez delitos en México no se denuncian ni se investigan, lo que refuerza la idea de que la impunidad no es solo una percepción, sino un problema estructural y persistente del sistema de justicia.
- ▶ **Desde el inicio del levantamiento, observamos una aprobación generalizada de las medidas punitivas.** Alrededor de ocho de cada diez personas están de acuerdo en que todos los delitos deben sancionarse con prisión, siete de cada diez apoyan la prisión preventiva y una proporción similar considera que quienes salen de prisión volverán a delinquir.



Puntos clave

- ▶ **Aunque la población mantiene una visión punitiva, también reconoce los límites del sistema penal.** Los resultados muestran una conciencia sobre la presencia de personas sin sentencia en las prisiones del país, el rechazo a los castigos injustos y el respaldo a la reparación a las víctimas como una forma legítima de justicia.
- ▶ **La ciudadanía no confía en las instituciones de justicia.** Las autoridades desincentivan la denuncia, el proceso se considera lento e ineficaz, y persiste la idea de que la corrupción es una práctica común tanto en ministerios públicos como en policías, lo que profundiza la desconfianza institucional y refuerza la impunidad.
- ▶ **El apoyo a la presencia de las fuerzas armadas en tareas de seguridad se mantiene ampliamente mayoritario,** con más de tres cuartas partes de la población de acuerdo con esta medida, reflejando la fuerte confianza social en las instituciones militares frente a la debilidad de las civiles.



Reflexiones finales

Aunque con la reciente **reforma al Poder Judicial** se busca transformar el sistema, los cambios **no alcanzan** los primeros eslabones donde realmente inicia la justicia: las **policías** y los **ministerios públicos**. La ciudadanía percibe en estas instituciones **corrupción, ineficiencia y falta de profesionalización**, lo que perpetúa la **impunidad** desde el momento en que se intenta denunciar un delito.





Reflexiones finales

El alto **respaldo a las medidas punitivas** refleja una **respuesta social** ante las **ineficiencias del sistema**. Ante la desconfianza y la ausencia de justicia efectiva, la población ve en medidas como **el castigo y la militarización una forma de hacer justicia**, lo que debilita la confianza en la reinserción y en las alternativas restaurativas.





Reflexiones finales

Es indispensable **fortalecer las instituciones civiles de seguridad y procuración de justicia**, garantizar su autonomía, profesionalización y rendición de cuentas, y apostar por la prevención y la justicia cercana a las víctimas. Solo así se podrá reconstruir la confianza y reducir la impunidad.





¡Gracias!



Escanea para descargar